
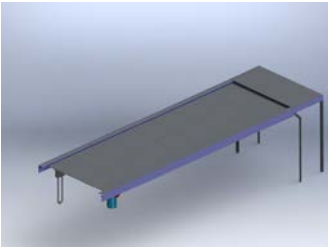

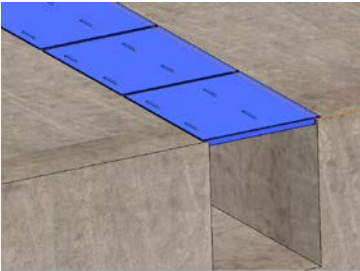


ЗАЩИТНЫЕ ПОКРЫТИЯ ДЛЯ СМОТРОВЫХ КАНАВ

Защитное покрытие предназначено для закрытия просвета смотровой канавы, что снижает риск травм и позволяет увеличить полезную площадь помещения.

ХАРАКТЕРИСТИКИ	Серия ЗП	Напольное покрытие «НАСТИЛ»	Защитные шторы	Щиты для канавы
ИЗОБРАЖЕНИЕ				
Описание	Защитное покрытие состоит из ламелей шириной 98мм (длина зависит от ширины ямы). Необходимо технологическое пространство в яме для сбора ламелей.	Защитное покрытие состоит из ламелей шириной 500мм (длина зависит от ширины ямы). Необходимо технологическое пространство в яме для сбора ламелей. Возможен только ручной привод.	Несущие элементы – алюминиевый профиль. Габариты : в собранном состоянии – 600мм, в раскрытом состоянии – 1700мм. Возможно переносить вручную.	Щиты любых габаритов. Снятие/установка при помощи кран-балки и погрузчика.
Основная отличительная особенность	Возможна установка электропривода. Более 8 метров установка электропривода обязательна!!!	Самый бюджетный вариант защитного покрытия.	Легкий и простой вариант открытия и закрытия проема. Нет необходимости в технологическом пространстве.	Возможно передвижение транспорта массой до 5 тонн
Ширина Ямы	До 1500мм	До 1500мм	До 1500мм	До 1500мм
Длина ямы	До 20м	До 12 метров (зависит от массы ламелей/ширины ямы)	Не ограничено	Не ограничено
Усилие на защитное покрытие	До 120кг на каждую ламель	До 120кг на каждую ламель		До 5 тонн
Срок производства	2-6 недели	2-6 недели	2-6 недели	2-6 недели
Видео/анимация	ссылка	ссылка	-	-
Ссылка на сайт	ССЫЛКА	ССЫЛКА	ССЫЛКА	ССЫЛКА

