




Защитное покрытие для смотровой канавы

ЗП-10Э



Назначение изделия

Защитное покрытие предназначено для закрытия просвета смотровой канавы, что снижает риск травм и позволяет увеличить полезную площадь помещения.

Обозначение

ЗП-10Э

ЗП – защитное покрытие

10 – длина смотровой канавы в метрах

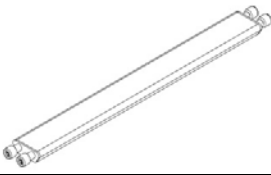
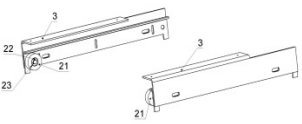
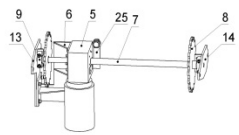

Э – электрический привод


Технические характеристики

Длина канавы, мм.....размеры заказчика,
Ширина канавы, мм.....до 1200,
Минимальная глубина канавы, мм.....1500,
Допустимая нагрузка на одну ламель, кгс.....120,
Максимальное усилие выталкивания ламелей, кгс.....210,
Максимальный угол наклона направляющих, градус.....3,
Напряжение питания, В.....380,
Мощность привода, кВт.....0,55 (по умолчанию)
Температура эксплуатации, ОС.....+50...-30
Максимальная скорость выдвижения ламелей м/мин.....9,2



КОМПЛЕКТАЦИЯ

№	Наименование	Изображение	Кол-во	Примечание
1	Ламель в сборе		В зависимости от длины канавы	Ширина ламели – 98мм.
2	Комплект направляющих		В зависимости от длины канавы	
3	Электрический привод		1	Включает: датчики крайних положений
4	Блок управления		1	



Гарантия – 12 месяцев.

Срок изготовления – 6-8 недель.

ВИДЕОПРЕЗЕНТАЦИЯ - <https://youtu.be/9UoR2u3BiQM>